



Рассмотрена

на заседании ШМО
учителей начальных классов
НОО

Протокол от 29.08.2023 № 1
Руководитель ШМО  (Пирожкова Н.В.)


Принята на НМС МБОУ СОШ № 1

Протокол от 30.08.2023 № 1
Председатель НМС  (Турова Е.В.)

Утверждена

Приказом директора МБОУ СОШ № 1

От 30.08.2023 г. № 102-ос

 И.Ю. Глазырина



Составлена на
основе
требований ФГОС

ФГОС НОО ОВЗ

Адаптированная рабочая программа
по русскому языку
для ученика 4 б класса
Количество часов: 170
(5 часов в неделю)

Составил учитель начальных классов
Поварницына Анастасия Николаевна
Учитель первой квалификационной категории

Воткинск
2023-2024 учебный год

Рассмотрена

на заседании ШМО
учителей начальных классов
НОО

Протокол от 29.08.2023 №_1

Руководитель ШМО _____ (Пирожкова Н.В.)

Составлена на
основе
требований ФГОС

ФГОС НОО ОВЗ

Принята на НМС МБОУ СОШ № 1

Протокол от 30.08.2023 №_1

Председатель НМС _____ (Турова Е.В.)

Утверждена

Приказом директора МБОУ СОШ № 1

От 30.08.2023 г. № 102-ос

_____ И.Ю. Глазырина

Адаптированная рабочая программа
по русскому языку
для ученика 4 б класса
Количество часов: 170
(5 часов в неделю)

Составил учитель начальных классов
Поварницына Анастасия Николаевна
Учитель первой квалификационной категории

Воткинск
2023-2024 учебный год

I. Пояснительная записка

Рабочая программа учебного предмета «Русский язык» составлена в соответствии с требованиями Федерального государственного образовательного стандарта начального общего образования, на основе Примерной основной образовательной программы начального общего образования по учебному предмету «Русский язык» на основе федерального государственного образовательного стандарта начального общего образования обучающихся с ограниченными возможностями здоровья, Примерной адаптированной основной общеобразовательной программы начального общего образования обучающихся с нарушениями опорно-двигательного аппарата (НОДА) вариант 6.1, требованиям к примерной адаптированной основной общеобразовательной программы начального общего образования обучающихся с нарушениями опорно-двигательного аппарата (НОДА) вариант 6.1 и используется для обучения ученика 4 б класса МБОУ СОШ №1, обучающегося по АООП НОО для обучающихся с нарушениями опорно-двигательного аппарата (НОДА). Учебный предмет "Русский язык" входит в предметную область «Русский язык и литературное чтение»

Рабочая программа реализуется и ведется по учебникам:

Обучение грамоте

1 класс: Горецкий В.Г. и др. Азбука. Учебник: 1 класс. Часть 1,2. - М.: Просвещение, 2015г., 2017г, 2018г.

Русский язык

1 класс - Канакина В.П., Горецкий В.Г. Русский язык. Учебник. 1 класс. - М.: Просвещение, 2015 - 2018г.

2 класс - Канакина В.П., Горецкий В.Г. Русский язык. Учебник. 2 класс. Часть 1, 2. - М.: Просвещение, 2012 - 2019 г,

3 класс - Канакина В.П., Горецкий В.Г. Русский язык. Учебник. 3 класс. Часть 1, 2. - М.: Просвещение, 2012, 2013 - 2019 г,

4 класс - Канакина В.П., Горецкий В.Г. Русский язык. Учебник. 4 класс. Часть 1, 2. - М.: Просвещение, 2012 - 2019 г,

Предмет «Русский язык» играет важную роль в реализации основных целевых установок начального образования: становлении основ гражданской идентичности и мировоззрения; формировании основ умения учиться и способности к организации своей деятельности; духовно-нравственном развитии и воспитании младших школьников.

Содержание предмета направлено на формирование функциональной грамотности и коммуникативной компетентности. Русский язык является для младших школьников основой всего процесса обучения, средством развития их мышления, воображения, интеллектуальных и творческих способностей, основным каналом социализации личности.

Изучение русского языка в начальных классах — первоначальный этап системы лингвистического образования и речевого развития, обеспечивающий готовность выпускников начальной школы к дальнейшему образованию.

Целями изучения предмета «Русский язык» в начальной школе являются:

- ознакомление учащихся с основными положениями науки о языке и формирование на этой основе знаково-символического восприятия и логического мышления учащихся;
- формирование коммуникативной компетенции учащихся: развитие устной и письменной речи, монологической и диалогической речи, а также навыков грамотного, безошибочного письма как показателя общей культуры человека.

Для достижения поставленных целей изучения русского языка в начальной школе необходимо решение следующих практических задач:

- *развитие* речи, мышления, воображения школьников, умения выбирать средства языка в соответствии с особенностями и условиями общения;
 - *освоение* первоначальных знаний о лексике, фонетике, грамматике русского языка;
 - *овладение* умениями правильно писать и читать, участвовать в диалоге, составлять несложные монологические высказывания и письменные тексты описания и тексты повествования небольшого объема;
 - *воспитание* позитивного эмоционально-ценностного отношения к русскому языку, чувства сопричастности к сохранению его уникальности и чистоты; пробуждение познавательного интереса к языку, стремления совершенствовать свою речь.
- На изучение русского языка в начальной школе выделяется **642 ч**.
 - **В 1 классе** — **132 ч** (4 ч в неделю, 33 учебные недели).
 - **Во 2 - 4 классах** на уроки русского языка отводится по **170 ч** (5 ч в неделю, 34 учебные недели в каждом классе).

Коррекционная работа учителя

предусматривает создание специальных условий обучения и воспитания, позволяющих учитывать особые образовательные потребности детей с ограниченными возможностями здоровья посредством индивидуализации и дифференциации образовательного процесса .

Цели коррекционной работы :

1. Обеспечить достижения учащимися государственных стандартов во владении учебного предмета.
2. Создать условия, способствующие освоению детьми с ограниченными возможностями здоровья адаптированной основной общеобразовательной программы основного общего образования и их интеграции в образовательном учреждении;
3. Определить особенности организации образовательного процесса в соответствии с индивидуальными особенностями каждого ребёнка;
4. Адаптировать образовательный процесс в соответствии с особенностями развития таких обучающихся.

5. Обеспечить коррекцию психологического развития и эмоционально – волевой сферы.
6. Активизировать познавательную деятельность.
7. Развитие умений и навыков самостоятельной учебной деятельности у учащихся с ОВЗ.

Коррекционные задачи:

- Коррекция отклонения в интеллектуальном развитии.
- Коррекция нарушения звукопроизносительной сферы.
- Содействие преодолению неадекватных форм поведения, снятие эмоционального напряжения.
- Содействие приобретению навыков искреннего, глубокого и свободного общения со сверстниками.
- активизация познавательной деятельности учащихся;
- повышение уровня их умственного развития;
- нормализация учебной деятельности;
- коррекция недостатков эмоционально-личностного развития;
- социально-трудовая адаптация.

Основные подходы к организации учебного процесса для обучающегося с ОВЗ:

Подбор заданий, максимально возбуждающих активность ребенка, пробуждающие у него потребность в познавательной деятельности

- Приспособление темпа изучения учебного материала и методов обучения к уровню развития детей с ОВЗ
- Индивидуальный подход
- Сочетание коррекционного обучения с лечебно-оздоровительными мероприятиями
- Повторное объяснение учебного материала и подбор дополнительных заданий
- Постоянное использование наглядности, наводящих вопросов, аналогий
- Использование многократных указаний, упражнений
- Проявление большого такта со стороны учителя
- Использование поощрений, повышение самооценки ребенка, укрепление в нем веры в свои силы

- Поэтапное обобщение проделанной на уроке работы
- Использование заданий с опорой на образцы, доступных инструкций

Коррекционная направленность:

В программе реализуется принцип *коррекционной направленности* обучения, конкретизированы пути коррекции и средств недостатков сенсомоторного, умственного и речевого развития детей с ОВЗ. В связи с этим в ней предусмотрено:

- обучение правильным способам организации познавательной деятельности, а именно направленному восприятию предметов и явлений окружающего мира;
- формирование с помощью педагога мыслительных операций сравнения, анализа и обобщения, развитие образного и логического мышления, а также связной речи;
- широкое применение специальных средств наглядности в учебном процессе;
- преодоление вербализма в речи, формализма в усвоении знаний с целью обогащения конкретных представлений об окружающей действительности, о человеке, природе и обществе.

Установкой на полноценное овладение обучающимися коммуникативной функцией языка обусловлены не только основные задачи его изучения в школе, но и содержание обучения, его методы, средства и организационные формы.

Особенности построения учебного процесса в работе с детьми с ОВЗ:

- общая коррекционная направленность процесса обучения,
- обучение в домашних условиях,
- щадящий режим,
- создание положительной атмосферы на уроке,
- постоянное снижение тревожности детей, исключение иронии и выговоров,
- создание ситуации успеха, которая формирует чувство уверенности в себе, удовлетворения,
- опора на игру,
- целенаправленное стимулирование детей на уроке, возбуждение интереса.
- учитывать умственные, физические, эмоциональные нагрузки детей;
- устанавливать преимущество в развитии умственных способностей в процессе усвоения учебного материала и формирования необходимых знаний, умений и навыков;
- обеспечивать взаимосвязь и логическую последовательность всех видов деятельности в ходе занятия;

- учитывать возрастные особенности детей и специфику имеющихся отклонений в их развитии;
- обеспечивать соответствие учебным и воспитательным задачам развития.
- Эффективность структуры занятия зависит от содержания учебного материала;
- учебных целей и задач;
- методов и приемов обучения;
- возрастных и индивидуальных особенностей детей.

Основные подходы к организации учебного процесса для обучающегося с ОВЗ:

Подбор заданий, максимально возбуждающих активность ребенка, пробуждающие у него потребность в познавательной деятельности

- Приспособление темпа изучения учебного материала и методов обучения к уровню развития детей с ОВЗ
- Индивидуальный подход
- Сочетание коррекционного обучения с лечебно-оздоровительными мероприятиями
- Повторное объяснение учебного материала и подбор дополнительных заданий
- Постоянное использование наглядности, наводящих вопросов, аналогий
- Использование многократных указаний, упражнений
- Проявление большого такта со стороны учителя
- Использование поощрений, повышение самооценки ребенка, укрепление в нем веры в свои силы
- Поэтапное обобщение проделанной на уроке работы
- Использование заданий с опорой на образцы, доступных инструкций

1. Формы работы для детей с ОВЗ:
2. индивидуальная
3. групповая
4. по образцу

5. по алгоритму

Психолого - педагогическая характеристика обучающегося с нарушениями опорно-двигательного аппарата (НОДА):

Категория детей с **нарушениями опорно-двигательного аппарата** - неоднородная по составу группа школьников. Группа обучающихся с нарушениями опорно-двигательного аппарата объединяет детей со значительным разбросом первичных и вторичных нарушений развития. Отклонения в развитии у детей с такой патологией отличаются значительной полиморфностью и диссоциацией в степени выраженности. В зависимости от причины и времени действия вредных факторов отмечаются виды патологии опорно-двигательного аппарата (типология двигательных нарушений И.Ю. Левченко, О.Г. Приходько; классификация, К.А. Семенов, Е.М. Мастюковой и М.К. Смуглиной; Международная классификация болезней 10-го пересмотра).

Уточнение роли различных факторов и механизмов формирования разных видов нарушения опорно-двигательного аппарата необходимо в большей степени для организации медико-социальной помощи этой категории детей. Для организации психолого-педагогического сопровождения ребёнка с НОДА в образовательном процессе, задачами которого являются правильное распознавание наиболее актуальных проблем его развития, своевременное оказание адресной помощи и динамическая оценка её результативности, необходимо опираться на типологию, которая должна носить педагогически ориентированный характер. В настоящем стандарте предлагается типология, основанная на оценке сформированности познавательных и социальных способностей у детей с нарушениями опорно-двигательного аппарата:

Группа обучающихся с НОДА дети с нарушениями функций опорно-двигательного аппарата различного этиопатогенеза, передвигающиеся самостоятельно или с применением ортопедических средств, имеющие нормальное психическое развитие и разборчивую речь. Достаточное интеллектуальное развитие у этих детей часто сочетается с отсутствием уверенности в себе, с ограниченной самостоятельностью, с повышенной внушаемостью. Личностная незрелость проявляется в наивности суждений, слабой ориентированности в бытовых и практических вопросах жизни.

II. Планируемые результаты освоения учебного предмета, курса.

Изучение Русского языка позволяет достичь личностных, предметных и метапредметных результатов обучения, т. е. реализовать социальные и образовательные цели образования младших школьников.

Личностные результаты

1) формирование основ российской гражданской идентичности, чувства гордости за свою Родину, российский народ и историю России, осознание своей этнической и национальной принадлежности; формирование ценностей многонационального российского общества; становление гуманистических и демократических ценностных ориентаций;

2) формирование целостного, социально ориентированного взгляда на мир в его органичном единстве и разнообразии природы, народов, культур и религий;

3) формирование уважительного отношения к иному мнению, истории и культуре других народов;

4) овладение начальными навыками адаптации в динамично изменяющемся и развивающемся мире;

5) принятие и освоение социальной роли обучающегося, развитие мотивов учебной деятельности и формирование личностного смысла учения;

6) развитие самостоятельности и личной ответственности за свои поступки, в том числе в информационной деятельности, на основе представлений о нравственных нормах, социальной справедливости и свободе;

7) формирование эстетических потребностей, ценностей и чувств;

8) развитие этических чувств, доброжелательности и эмоционально-нравственной отзывчивости, понимания и сопереживания чувствам других людей;

9) развитие навыков сотрудничества со взрослыми и сверстниками в разных социальных ситуациях, умения не создавать конфликтов и находить выходы из спорных ситуаций;

10) формирование установки на безопасный, здоровый образ жизни, наличие мотивации к творческому труду, работе на результат, бережному отношению к материальным и духовным ценностям.

Метапредметные результаты.

1) овладение способностью принимать и сохранять цели и задачи учебной деятельности, поиска средств ее осуществления;

2) освоение способов решения проблем творческого и поискового характера;

3) формирование умения планировать, контролировать и оценивать учебные действия в соответствии с поставленной задачей и условиями ее реализации; определять наиболее эффективные способы достижения результата;

4) формирование умения понимать причины успеха/неуспеха учебной деятельности и способности конструктивно действовать даже в ситуациях неуспеха;

5) освоение начальных форм познавательной и личностной рефлексии;

6) использование знаково-символических средств представления информации для создания моделей изучаемых объектов и процессов, схем решения учебных и практических задач;

7) активное использование речевых средств и средств информационных и коммуникационных технологий (далее - ИКТ) для решения коммуникативных и познавательных задач;

8) использование различных способов поиска (в справочных источниках и открытом учебном информационном пространстве сети Интернет), сбора, обработки, анализа, организации, передачи и интерпретации информации в соответствии с

коммуникативными и познавательными задачами и технологиями учебного предмета; в том числе умение вводить текст с помощью клавиатуры, фиксировать (записывать) в цифровой форме измеряемые величины и анализировать изображения, звуки, готовить свое выступление и выступать с аудио-, видео- и графическим сопровождением; соблюдать нормы информационной избирательности, этики и этикета;

9) овладение навыками смыслового чтения текстов различных стилей и жанров в соответствии с целями и задачами; осознанно строить речевое высказывание в соответствии с задачами коммуникации и составлять тексты в устной и письменной формах;

10) овладение логическими действиями сравнения, анализа, синтеза, обобщения, классификации по родовидовым признакам, установления аналогий и причинно-следственных связей, построения рассуждений, отнесения к известным понятиям;

11) готовность слушать собеседника и вести диалог; готовность признавать возможность существования различных точек зрения и права каждого иметь свою; излагать свое мнение и аргументировать свою точку зрения и оценку событий;

12) определение общей цели и путей ее достижения; умение договариваться о распределении функций и ролей в совместной деятельности; осуществлять взаимный контроль в совместной деятельности, адекватно оценивать собственное поведение и поведение окружающих;

13) готовность конструктивно разрешать конфликты посредством учета интересов сторон и сотрудничества;

14) овладение начальными сведениями о сущности и особенностях объектов, процессов и явлений действительности (природных, социальных, культурных, технических и др.) в соответствии с содержанием конкретного учебного предмета;

15) овладение базовыми предметными и межпредметными понятиями, отражающими существенные связи и отношения между объектами и процессами;

16) умение работать в материальной и информационной среде начального общего образования (в том числе с учебными моделями) в соответствии с содержанием конкретного учебного предмета; формирование начального уровня культуры пользования словарями в системе универсальных учебных действий.

(в ред. Приказа Минобрнауки России от 29.12.2014 N 1643)

Регулятивные:

1. Самостоятельно организовывать свое рабочее место.
2. Следовать режиму организации учебной и внеучебной деятельности.
3. Определять цель учебной деятельности с помощью учителя и самостоятельно.
4. Определять план выполнения заданий на уроках, внеурочной деятельности, жизненных ситуациях под руководством учителя.
5. Соотносить выполненное задание с образцом, предложенным учителем.
6. Корректировать выполнение задания в дальнейшем.
7. Оценивать своё задание по следующим параметрам: легко выполнять, возникли сложности при выполнении.

Познавательные:

1. Ориентироваться в учебнике: определять умения, которые будут сформированы на основе изучения данного раздела; определять круг своего незнания.
2. Отвечать на простые и сложные вопросы учителя, самим задавать вопросы, находить нужную информацию в учебнике.
3. Сравнивать и группировать предметы, объекты по нескольким основаниям; находить закономерности; самостоятельно продолжать их по установленному правилу.
4. Подробно пересказывать прочитанное или прослушанное; составлять простой план.
5. Определять, в каких источниках можно найти необходимую информацию для выполнения задания.
6. Находить необходимую информацию, как в учебнике, так и в словарях в учебнике.
7. Наблюдать и делать самостоятельные простые выводы

Коммуникативные:

1. Участвовать в диалоге; слушать и понимать других, высказывать свою точку зрения на события, поступки.
2. Оформлять свои мысли в устной и письменной речи с учетом своих учебных и жизненных речевых ситуаций.
3. Читать вслух и про себя тексты учебников, других художественных и научно-популярных книг, понимать прочитанное.
4. Выполняя различные роли в группе, сотрудничать в совместном решении проблемы (задачи).

Предметные результаты

- 1) формирование первоначальных представлений о единстве и многообразии языкового и культурного пространства России, о языке как основе национального самосознания;
- 2) понимание обучающимися того, что язык представляет собой явление национальной культуры и основное средство человеческого общения, осознание значения русского языка как государственного языка Российской Федерации, языка межнационального общения;
- 3) сформированность позитивного отношения к правильной устной и письменной речи как показателям общей культуры и гражданской позиции человека;
- 4) овладение первоначальными представлениями о нормах русского языка (орфоэпических, лексических, грамматических) и правилах речевого этикета; умение ориентироваться в целях, задачах, средствах и условиях общения, выбирать адекватные языковые средства для успешного решения коммуникативных задач;
- 5) овладение учебными действиями с языковыми единицами и умение использовать знания для решения познавательных, практических и коммуникативных задач.

III. Содержание учебного предмета, курса.

СОДЕРЖАНИЕ УЧЕБНОГО ПРЕДМЕТА

1 КЛАСС

Обучение грамоте[1]

Развитие речи

Составление небольших рассказов на основе собственных игр, занятий.

Слово и предложение

Различение слова и предложения. Работа с предложением: выделение слов, изменение их порядка.

Восприятие слова как объекта изучения, материала для анализа. Наблюдение над значением слова. Выявление слов, значение которых требует уточнения.

Фонетика

Звуки речи. Единство звукового состава слова и его значения. Звуковой анализ слова, работа со звуковыми моделями: построение модели звукового состава слова, подбор слов, соответствующих заданной модели. Различение гласных и согласных звуков, гласных ударных и безударных, согласных твёрдых и мягких, звонких и глухих. Определение места ударения. Слог как минимальная произносительная единица. Количество слогов в слове. Ударный слог.

Графика[2]

Различение звука и буквы: буква как знак звука. Слоговой принцип русской графики. Буквы гласных как показатель твёрдости — мягкости согласных звуков. Функции букв е, ё, ю, я. Мягкий знак как показатель мягкости предшествующего согласного звука в конце слова. Последовательность букв в русском алфавите.

Письмо

Ориентация на пространстве листа в тетради и на пространстве классной доски. Гигиенические требования, которые необходимо соблюдать во время письма.

Начертание письменных прописных и строчных букв. Письмо разборчивым, аккуратным почерком. Понимание функции небуквенных графических средств: пробела между словами, знака переноса. Письмо под диктовку слов и предложений, написание которых не расходится с их произношением. Приёмы и последовательность правильного списывания текста.

Орфография и пунктуация[3]

Правила правописания и их применение: раздельное написание слов; обозначение гласных после шипящих в сочетаниях жи, ши (в положении под ударением), ча, ща, чу, щу; прописная буква в начале предложения, в именах собственных (имена людей, клички животных); перенос по слогам слов без стечения согласных; знаки препинания в конце предложения.

СИСТЕМАТИЧЕСКИЙ КУРС

Общие сведения о языке

Язык как основное средство человеческого общения. Цели и ситуации общения.

Фонетика

Звуки речи. Гласные и согласные звуки, их различение. Ударение в слове. Гласные ударные и безударные. Твёрдые и мягкие согласные звуки, их различение. Звонкие и глухие согласные звуки, их различение. Согласный звук [й'] и гласный звук [и]. Шипящие [ж], [ш], [ч'], [щ'].

Слог. Количество слогов в слове. Ударный слог. Деление слов на слоги (простые случаи, без стечения согласных).

Графика

Звук и буква. Различение звуков и букв. Обозначение на письме твёрдости согласных звуков буквами а, о, у, ы, э; слова с буквой э. Обозначение на письме мягкости согласных звуков буквами е, ё, ю, я, и. Функции букв е, ё, ю, я. Мягкий знак как показатель мягкости предшествующего согласного звука в конце слова.

Установление соотношения звукового и буквенного состава слова в словах типа стол, конь.

Небуквенные графические средства: пробел между словами, знак переноса.

Русский алфавит: правильное название букв, их последовательность. Использование алфавита для упорядочения списка слов.

Орфоэпия[4]

Произношение звуков и сочетаний звуков, ударение в словах в соответствии с нормами современного русского литературного языка (на ограниченном перечне слов, обрабатываемом в учебнике).

Лексика

Слово как единица языка (ознакомление).

Слово как название предмета, признака предмета, действия предмета (ознакомление).

Выявление слов, значение которых требует уточнения.

Синтаксис

Предложение как единица языка (ознакомление).

Слово, предложение (наблюдение над сходством и различием). Установление связи слов в предложении при помощи смысловых вопросов.

Восстановление деформированных предложений. Составление предложений из набора форм слов.

Орфография и пунктуация

Правила правописания и их применение:

раздельное написание слов в предложении;

прописная буква в начале предложения и в именах собственных: в именах и фамилиях людей, кличках животных;

перенос слов (без учёта морфемного членения слова);

гласные после шипящих в сочетаниях жи, ши (в положении под ударением), ча, ща, чу, щу;

сочетания чк, чн;

слова с непроверяемыми гласными и согласными (перечень слов в орфографическом словаре учебника);

знаки препинания в конце предложения: точка, вопросительный и восклицательный знаки.

Алгоритм списывания текста.

Развитие речи

Речь как основная форма общения между людьми. Текст как единица речи (ознакомление).

Ситуация общения: цель общения, с кем и где происходит общение. Ситуации устного общения (чтение диалогов по ролям, просмотр видеоматериалов, прослушивание аудиозаписи).

Нормы речевого этикета в ситуациях учебного и бытового общения (приветствие, прощание, извинение, благодарность, обращение с просьбой).

Составление небольших рассказов на основе наблюдений.

2 КЛАСС

Общие сведения о языке

Язык как основное средство человеческого общения и явление национальной культуры. Первоначальные представления о многообразии языкового пространства России и мира. Методы познания языка: наблюдение, анализ.

Фонетика и графика

Смыслоразличительная функция звуков; различение звуков и букв; различение ударных и безударных гласных звуков, согласного звука [й'] и гласного звука [и], твёрдых и мягких согласных звуков, звонких и глухих согласных звуков; шипящие согласные звуки [ж], [ш], [ч'], [щ']; обозначение на письме твёрдости и мягкости согласных звуков, функции букв е, ё, ю, я (повторение изученного в 1 классе).

Парные и непарные по твёрдости - мягкости согласные звуки.

Парные и непарные по звонкости - глухости согласные звуки.

Качественная характеристика звука: гласный - согласный; гласный ударный - безударный; согласный твёрдый - мягкий, парный - непарный; согласный звонкий - глухой, парный - непарный.

Функции ь: показатель мягкости предшествующего согласного в конце и в середине слова; разделительный. Использование на письме разделительных ь и ы.

Соотношение звукового и буквенного состава в словах с буквами е, ё, ю, я (в начале слова и после гласных).

Деление слов на слоги (в том числе при стечении согласных).

Использование знания алфавита при работе со словарями.

Небуквенные графические средства: пробел между словами, знак переноса, абзац (красная строка), пунктуационные знаки (в пределах изученного).

Орфоэпия[4]

Произношение звуков и сочетаний звуков, ударение в словах в соответствии с нормами современного русского литературного языка (на ограниченном перечне слов, отрабатываемом в учебнике). Использование отработанного перечня слов (орфоэпического словаря учебника) для решения практических задач.

Лексика

Слово как единство звучания и значения. Лексическое значение слова (общее представление). Выявление слов, значение которых требует уточнения. Определение значения слова по тексту или уточнение значения с помощью толкового словаря.

Однозначные и многозначные слова (простые случаи, наблюдение).

Наблюдение за использованием в речи синонимов, антонимов.

Состав слова (морфемика)

Корень как обязательная часть слова. Однокоренные (родственные) слова. Признаки однокоренных (родственных) слов. Различение однокоренных слов и синонимов, однокоренных слов и слов с омонимичными корнями. Выделение в словах корня (простые случаи).

Окончание как изменяемая часть слова. Изменение формы слова с помощью окончания. Различение изменяемых и неизменяемых слов.

Суффикс как часть слова (наблюдение). Приставка как часть слова (наблюдение).

Морфология

Имя существительное (ознакомление): общее значение, вопросы («кто?», «что?»), употребление в речи.

Глагол (ознакомление): общее значение, вопросы («что делать?», «что сделать?» и другие), употребление в речи.

Имя прилагательное (ознакомление): общее значение, вопросы («какой?», «какая?», «какое?», «какие?»), употребление в речи.

Предлог. Отличие предлогов от приставок. Наиболее распространённые предлоги: в, на, из, без, над, до, у, о, об и другое.

Синтаксис

Порядок слов в предложении; связь слов в предложении (повторение).

Предложение как единица языка. Предложение и слово. Отличие предложения от слова. Наблюдение за выделением в устной речи одного из слов предложения (логическое ударение).

Виды предложений по цели высказывания: повествовательные, вопросительные, побудительные предложения.

Виды предложений по эмоциональной окраске (по интонации): восклицательные и невосклицательные предложения.

Орфография и пунктуация

Прописная буква в начале предложения и в именах собственных (имена и фамилии людей, клички животных); знаки препинания в конце предложения; перенос слов со строки на строку (без учёта морфемного членения слова); гласные после шипящих в сочетаниях жи, ши (в положении под ударением), ча, ща, чу, щу; сочетания чк, чн (повторение правил правописания, изученных в I классе).

Орфографическая зоркость как осознание места возможного возникновения орфографической ошибки. Понятие орфограммы. Различные способы решения орфографической задачи в зависимости от места орфограммы в слове. Использование орфографического словаря учебника для определения (уточнения) написания слова. Контроль и самоконтроль при проверке собственных и предложенных текстов.

Правила правописания и их применение:

разделительный мягкий знак;

сочетания чт, щн, нч;

проверяемые безударные гласные в корне слова;

парные звонкие и глухие согласные в корне слова;

непроверяемые гласные и согласные (перечень слов в орфографическом словаре учебника);

прописная буква в именах собственных: имена, фамилии, отчества людей, клички животных, географические названия;

раздельное написание предлогов с именами существительными.

Развитие речи

Выбор языковых средств в соответствии с целями и условиями устного общения для эффективного решения коммуникативной задачи (для ответа на заданный вопрос, для выражения собственного мнения). Умение вести разговор (начать, поддержать, закончить разговор, привлечь внимание и другое). Практическое овладение диалогической формой речи. Соблюдение норм речевого этикета и орфоэпических норм в ситуациях учебного и бытового общения. Умение договариваться и приходить к общему решению в совместной деятельности при проведении парной и групповой работы.

Составление устного рассказа по репродукции картины. Составление устного рассказа с опорой на личные наблюдения и на вопросы.

Текст. Признаки текста: смысловое единство предложений в тексте; последовательность предложений в тексте; выражение в тексте законченной мысли. Тема текста. Основная мысль. Заглавие текста. Подбор заголовков к предложенным текстам. Последовательность частей текста (абзацев). Корректирование текстов с нарушенным порядком предложений и абзацев.

Типы текстов: описание, повествование, рассуждение, их особенности (первичное ознакомление).

Поздравление и поздравительная открытка.

Понимание текста: развитие умения формулировать простые выводы на основе информации, содержащейся в тексте. Выразительное чтение текста вслух с соблюдением правильной интонации.

Подробное изложение повествовательного текста объёмом 30-45 слов с опорой на вопросы.

3 КЛАСС

Сведения о русском языке

Русский язык как государственный язык Российской Федерации. Методы познания языка: наблюдение, анализ, лингвистический эксперимент.

Фонетика и графика

Звуки русского языка: гласный (согласный); гласный ударный (безударный); согласный твёрдый (мягкий), парный (непарный); согласный глухой (звонкий), парный (непарный); функции разделительных мягкого и твёрдого знаков, условия использования на письме разделительных мягкого и твёрдого знаков (повторение изученного).

Соотношение звукового и буквенного состава в словах с разделительными ь и ъ, в словах с непроизносимыми согласными.

Использование алфавита при работе со словарями, справочниками, каталогами.

Орфоэпия[4]

Нормы произношения звуков и сочетаний звуков; ударение в словах в соответствии с нормами современного русского литературного языка (на ограниченном перечне слов, отрабатываемом в учебнике).

Использование орфоэпического словаря для решения практических задач.

Лексика

Повторение: лексическое значение слова.

Прямое и переносное значение слова (ознакомление). Устаревшие слова (ознакомление).

Состав слова (морфемика)

Корень как обязательная часть слова; однокоренные (родственные) слова; признаки однокоренных (родственных) слов; различение однокоренных слов и синонимов, однокоренных слов и слов с омонимичными корнями; выделение в словах корня (простые случаи); окончание как изменяемая часть слова (повторение изученного).

Однокоренные слова и формы одного и того же слова. Корень, приставка, суффикс - значимые части слова. Нулевое окончание (ознакомление). Выделение в словах с однозначно выделяемыми морфемами окончания, корня, приставки, суффикса.

Морфология

Части речи.

Имя существительное: общее значение, вопросы, употребление в речи. Имена существительные единственного и множественного числа. Имена существительные мужского, женского и среднего рода. Падеж имён существительных. Определение падежа, в котором употреблено имя существительное. Изменение имён существительных по падежам и числам (склонение). Имена существительные 1, 2, 3-го склонения. Имена существительные одушевлённые и неодушевлённые.

Имя прилагательное: общее значение, вопросы, употребление в речи. Зависимость формы имени прилагательного от формы имени существительного. Изменение имён прилагательных по родам, числам и падежам (кроме имён прилагательных на -ий, -ов, -ин). Склонение имён прилагательных.

Местоимение (общее представление). Личные местоимения, их употребление в речи. Использование личных местоимений для устранения неоправданных повторов в тексте.

Глагол: общее значение, вопросы, употребление в речи. Неопределённая форма глагола. Настоящее, будущее, прошедшее время глаголов. Изменение глаголов по временам, числам. Род глаголов в прошедшем времени.

Частица не, её значение.

Синтаксис

Предложение. Установление при помощи смысловых (синтаксических) вопросов связи между словами в предложении. Главные члены предложения - подлежащее и сказуемое. Второстепенные члены предложения (без деления на виды). Предложения распространённые и нераспространённые.

Наблюдение за однородными членами предложения с союзами и, а, но и без союзов.

Орфография и пунктуация

Орфографическая зоркость как осознание места возможного возникновения орфографической ошибки, различные способы решения орфографической задачи в зависимости от места орфограммы в слове; контроль и самоконтроль при проверке собственных и предложенных текстов (повторение и применение на новом орфографическом материале).

Использование орфографического словаря для определения (уточнения) написания слова.

Правила правописания и их применение:

разделительный твёрдый знак;

непроизносимые согласные в корне слова;

мягкий знак после шипящих на конце имён существительных;

безударные гласные в падежных окончаниях имён существительных (на уровне наблюдения);
безударные гласные в падежных окончаниях имён прилагательных (на уровне наблюдения);
раздельное написание предлогов с личными местоимениями;
непроверяемые гласные и согласные (перечень слов в орфографическом словаре учебника);
раздельное написание частицы не с глаголами.

Развитие речи

Нормы речевого этикета: устное и письменное приглашение, просьба, извинение, благодарность, отказ и другое Соблюдение норм речевого этикета и орфоэпических норм в ситуациях учебного и бытового общения. Речевые средства, помогающие: формулировать и аргументировать собственное мнение в диалоге и дискуссии; договариваться и приходить к общему решению в совместной деятельности; контролировать (устно координировать) действия при проведении парной и групповой работы.

Особенности речевого этикета в условиях общения с людьми, плохо владеющими русским языком.

Повторение и продолжение работы с текстом, начатой во 2 классе: признаки текста, тема текста, основная мысль текста, заголовок, редактирование текстов с нарушенным порядком предложений и абзацев.

План текста. Составление плана текста, написание текста по заданному плану. Связь предложений в тексте с помощью личных местоимений, синонимов, союзов и, а, но. Ключевые слова в тексте.

Определение типов текстов (повествование, описание, рассуждение) и создание собственных текстов заданного типа.

Жанр письма, объявления.

Изложение текста по коллективно или самостоятельно составленному плану.

Изучающее чтение. Функции ознакомительного чтения, ситуации применения.

4 КЛАСС

Сведения о русском языке

Русский язык как язык межнационального общения. Различные методы познания языка: наблюдение, анализ, лингвистический эксперимент, мини-исследование, проект.

Фонетика и графика

Характеристика, сравнение, классификация звуков вне слова и в слове по заданным параметрам. Звуко-буквенный разбор слова (по отработанному алгоритму).

Орфоэпия[4]

Правильная интонация в процессе говорения и чтения. Нормы произношения звуков и сочетаний звуков; ударение в словах в соответствии с нормами современного русского литературного языка (на ограниченном перечне слов, отрабатываемом в учебнике).

Использование орфоэпических словарей русского языка при определении правильного произношения слов.

Лексика

Повторение и продолжение работы: наблюдение за использованием в речи синонимов, антонимов, устаревших слов (простые случаи).

Наблюдение за использованием в речи фразеологизмов (простые случаи).

Состав слова (морфемика)

Состав изменяемых слов, выделение в словах с однозначно выделяемыми морфемами окончания, корня, приставки, суффикса (повторение изученного).

Основа слова.

Состав неизменяемых слов (ознакомление).

Значение наиболее употребляемых суффиксов изученных частей речи (ознакомление).

Морфология

Части речи самостоятельные и служебные.

Имя существительное. Склонение имён существительных (кроме существительных на -мя, -ий, -ие, -ия; на -ья типа гостя, на -ье типа ожерелье во множественном числе; а также кроме собственных имён существительных на -ов, -ин, -ий); имена существительные 1, 2, 3-го склонения (повторение изученного). Несклоняемые имена существительные (ознакомление).

Имя прилагательное. Зависимость формы имени прилагательного от формы имени существительного (повторение). Склонение имён прилагательных во множественном числе.

Местоимение. Личные местоимения (повторение). Личные местоимения 1-го и 3-го лица единственного и множественного числа; склонение личных местоимений.

Глагол. Изменение глаголов по лицам и числам в настоящем и будущем времени (спряжение). I и II спряжение глаголов. Способы определения I и II спряжения глаголов.

Наречие (общее представление). Значение, вопросы, употребление в речи.

Предлог. Отличие предлогов от приставок (повторение).

Союз; союзы и, а, но в простых и сложных предложениях.

Частица не, её значение (повторение).

Синтаксис

Слово, сочетание слов (словосочетание) и предложение, осознание их сходства и различий; виды предложений по цели высказывания (повествовательные, вопросительные и побудительные); виды предложений по эмоциональной окраске (восклицательные и невосклицательные); связь между словами в словосочетании и предложении (при помощи смысловых вопросов); распространённые и нераспространённые предложения (повторение изученного).

Предложения с однородными членами: без союзов, с союзами а, но, с одиночным союзом и. Интонация перечисления в предложениях с однородными членами.

Простое и сложное предложение (ознакомление). Сложные предложения: сложносочинённые с союзами и, а, но; бессоюзные сложные предложения (без называния терминов).

Орфография и пунктуация

Повторение правил правописания, изученных в 1, 2, 3 классах. Орфографическая зоркость как осознание места возможного возникновения орфографической ошибки; различные способы решения орфографической задачи в зависимости от места орфограммы в слове; контроль при проверке собственных и предложенных текстов (повторение и применение на новом орфографическом материале).

Использование орфографического словаря для определения (уточнения) написания слова.

Правила правописания и их применение:

безударные падежные окончания имён существительных (кроме существительных на -мя, -ий, -ие, -ия, на -ья типа гостья, на -ье типа ожерелье во множественном числе, а также кроме собственных имён существительных на -ов, -ин, -ий);

безударные падежные окончания имён прилагательных;

мягкий знак после шипящих на конце глаголов в форме 2-го лица единственного числа;

наличие или отсутствие мягкого знака в глаголах на -ться и -тся;

безударные личные окончания глаголов;

знаки препинания в предложениях с однородными членами, соединёнными союзами и, а, но и без союзов.

Знаки препинания в сложном предложении, состоящем из двух простых (наблюдение).

Знаки препинания в предложении с прямой речью после слов автора (наблюдение).

Развитие речи

Повторение и продолжение работы, начатой в предыдущих классах: ситуации устного и письменного общения (письмо, поздравительная открытка, объявление и другое); диалог; монолог; отражение темы текста или основной мысли в заголовке.

Корректирование текстов (заданных и собственных) с учётом точности, правильности, богатства и выразительности письменной речи.

Изложение (подробный устный и письменный пересказ текста; выборочный устный пересказ текста).

Сочинение как вид письменной работы.

Изучающее чтение. Поиск информации, заданной в тексте в явном виде. Формулирование простых выводов на основе информации, содержащейся в тексте. Интерпретация и обобщение содержащейся в тексте информации. Ознакомительное чтение в соответствии с поставленной задачей.

[1] В данной рабочей программе отражено только то содержание периода «Обучение грамоте» из Федеральной рабочей программы «Русский язык», которое прописывается в предмете «Русский язык», остальное содержание прописывается в рабочей программе предмета «Литературное чтение».

[2] Раздел «Графика» изучается параллельно с разделом «Чтение», поэтому на этот раздел отдельные часы не предусмотрены

[3] Раздел «Орфография и пунктуация» в период «Обучения грамоте» изучается параллельно с разделом «Письмо», поэтому на этот раздел отдельные часы не предусмотрены

[4] Программное содержание раздела «Орфоэпия» изучается во всех разделах курса, поэтому на этот раздел отдельные часы не предусмотрены

IV. Тематическое планирование.

№ п/п	Наименование разделов и тем программы	Количество часов			Электронные (цифровые) образовательные ресурсы
		Всего	Контрольные работы	Практические работы	
1	Общие сведения о языке	1			Библиотека ЦОК https://m.edsoo.ru/7f411da6
2	Фонетика и графика	2			Библиотека ЦОК https://m.edsoo.ru/7f411da6
3	Лексика	5			Библиотека ЦОК https://m.edsoo.ru/7f411da6
4	Состав слова	5			Библиотека ЦОК https://m.edsoo.ru/7f411da6
5	Морфология	43			Библиотека ЦОК https://m.edsoo.ru/7f411da6
6	Синтаксис	16			Библиотека ЦОК https://m.edsoo.ru/7f411da6

7	Орфография и пунктуация	50			Библиотека ЦОК https://m.edsoo.ru/7f411da6
8	Развитие речи	30			Библиотека ЦОК https://m.edsoo.ru/7f411da6
Резервное время		18	4		
ОБЩЕЕ КОЛИЧЕСТВО ЧАСОВ ПО ПРОГРАММЕ		170	4	0	

**ВАРИАНТ 2. ДЛЯ САМОСТОЯТЕЛЬНОГО КОНСТРУИРОВАНИЯ ПОУРОЧНОГО ПЛАНИРОВАНИЯ
4 КЛАСС**

№ п/п	Тема урока	Количество часов			Электронные цифровые образовательные ресурсы
		Всего	Контрольные работы	Практические работы	
1	Русский язык как язык межнационального общения	1			Библиотека ЦОК https://m.edsoo.ru/f8434f36
2	Характеристика звуков русского языка	1			Библиотека ЦОК https://m.edsoo.ru/f843639a
3	Звуко--буквенный разбор слова	1			Библиотека ЦОК https://m.edsoo.ru/f84364e4
4	Повторяем лексику: наблюдаем за использованием в речи синонимов и антонимов	1			Библиотека ЦОК https://m.edsoo.ru/f8436818
5	Повторяем лексику: наблюдаем за использованием в речи устаревших слов	1			Библиотека ЦОК https://m.edsoo.ru/fa250646
6	Наблюдаем за использованием в речи фразеологизмов	1			Библиотека ЦОК https://m.edsoo.ru/f843698a
7	Учимся понимать фразеологизмы	1			
8	Учимся использовать фразеологизмы	1			
9	Повторяем состав слова	1			Библиотека ЦОК https://m.edsoo.ru/f8436b10
10	Основа слова	1			Библиотека ЦОК https://m.edsoo.ru/f8436caa
11	Неизменяемые слова: состав слова	1			Библиотека ЦОК https://m.edsoo.ru/f8436ffc
12	Значение наиболее употребляемых	1			

	суффиксов изученных частей речи				
13	Отрабатываем разбор слова по составу	1			Библиотека ЦОК https://m.edsoo.ru/f8445a70
14	Имена существительные 1, 2, 3-го склонения	1			Библиотека ЦОК https://m.edsoo.ru/f8436e12
15	Падежные окончания имён существительных 1 склонения	1			
16	Падежные окончания имён существительных 2 склонения	1			
17	Падежные окончания имён существительных 3 склонения	1			
18	Особенности падежных окончаний имён существительных в дательном и предложном падеже	1			
19	Особенности падежных окончаний имён существительных в родительном и винительном падеже	1			Библиотека ЦОК https://m.edsoo.ru/f843a800
20	Несклоняемые имена существительные	1			Библиотека ЦОК https://m.edsoo.ru/f8439ff4
21	Морфологический разбор имени существительного	1			Библиотека ЦОК https://m.edsoo.ru/f843ac10
22	Имя прилагательное. Значение и употребление имён прилагательных	1			Библиотека ЦОК https://m.edsoo.ru/f8438276
23	Зависимость формы имени прилагательного от формы имени существительного	1			Библиотека ЦОК https://m.edsoo.ru/f8437fb0
24	Склонение имён прилагательных	1			Библиотека ЦОК https://m.edsoo.ru/f843b818

25	Особенности склонения имён прилагательных во множественном числе	1			Библиотека ЦОК https://m.edsoo.ru/f843c984
26	Морфологический разбор имени прилагательного	1			Библиотека ЦОК https://m.edsoo.ru/f843caec
27	Местоимение	1			Библиотека ЦОК https://m.edsoo.ru/f843cc40
28	Личные местоимения 1-го и 3-го лица единственного и множественного числа	1			Библиотека ЦОК https://m.edsoo.ru/f843cda8
29	Склонение личных местоимений	1			Библиотека ЦОК https://m.edsoo.ru/f843cefc
30	Глагол как часть речи	1			Библиотека ЦОК https://m.edsoo.ru/f843d866
31	Различение глаголов, отвечающих на вопросы «что делать?» и «что сделать?»	1			Библиотека ЦОК https://m.edsoo.ru/f843dce4
32	Неопределенная форма глагола	1			Библиотека ЦОК https://m.edsoo.ru/f843f210
33	Личные формы глагола	1			Библиотека ЦОК https://m.edsoo.ru/fa25110e
34	Спряжение глаголов: изменение по лицам и числам	1			Библиотека ЦОК https://m.edsoo.ru/f843f7c4
35	I и II спряжение глаголов	1			Библиотека ЦОК https://m.edsoo.ru/f8440408
36	Личные окончания глаголов I и II спряжения	1			Библиотека ЦОК https://m.edsoo.ru/f844052a
37	Глаголы 2-го лица настоящего и будущего времени в единственном числе	1			
38	Способы определения I и II спряжения глаголов	1			

39	Отработка способов определения I и II спряжения глаголов	1			
40	Настоящее время глагола	1			
41	Прошедшее время глагола	1			Библиотека ЦОК https://m.edsoo.ru/f844168c
42	Будущее время глагола	1			
43	Настоящее, прошедшее, будущее время глагола	1			
44	Глагол: систематизация знаний	1			
45	Особенности разбора глаголов по составу слова	1			
46	Глагол в словосочетании	1			
47	Глагол в предложении	1			
48	Обобщение знаний о глаголе	1			Библиотека ЦОК https://m.edsoo.ru/f8442b90
49	Морфологический разбор глагола	1			Библиотека ЦОК https://m.edsoo.ru/f8442cb2
50	Частица не, её значение	1			Библиотека ЦОК https://m.edsoo.ru/f843db72
51	Наречие: значение, вопросы, употребление в речи	1			Библиотека ЦОК https://m.edsoo.ru/f844304a
52	Как образуются наречия	1			
53	Наречие: обобщение знаний	1			Библиотека ЦОК https://m.edsoo.ru/f8443180
54	Союз как часть речи	1			Библиотека ЦОК https://m.edsoo.ru/fa250cea
55	Союзы и, а, но в простых и сложных	1			Библиотека ЦОК

	предложениях				https://m.edsoo.ru/f84445f8
56	Обобщение: самостоятельные и служебные части речи	1			Библиотека ЦОК https://m.edsoo.ru/f84383ca
57	Резервный урок по разделу морфология: отработка темы "Имя существительное"	1			Библиотека ЦОК https://m.edsoo.ru/fa250a60
58	Резервный урок по разделу морфология: отработка темы "Имя прилагательное"	1			Библиотека ЦОК https://m.edsoo.ru/fa250a60 ; https://m.edsoo.ru/fa250baa
59	Резервный урок по разделу морфология: отработка темы "Глагол" Повелительное наклонение глагола: наблюдение	1			Библиотека ЦОК https://m.edsoo.ru/f8441e2a ; https://m.edsoo.ru/f84412f4
60	Резервный урок по разделу морфология: отработка темы "Глагол" Образование повелительного наклонения глагола	1			
61	Резервный урок по разделу морфология: отработка темы "Глагол"	1			
62	Резервный урок по разделу морфология: тема "Использование местоимений для устранения неоправданного повтора слов в тексте"	1			Библиотека ЦОК https://m.edsoo.ru/f844369e
63	Резервный урок по разделу морфология: тема "Числительное"	1			Библиотека ЦОК https://m.edsoo.ru/f84437ca
64	Резервный урок по разделу морфология: проверочная работа	1	1		
65	Повторение: слово, сочетание слов (словосочетание) и предложение	1			Библиотека ЦОК https://m.edsoo.ru/fa251244
66	Связь между словами в предложении (при помощи смысловых вопросов)	1			Библиотека ЦОК https://m.edsoo.ru/fa2513de

67	Виды предложений по цели высказывания: повествовательные, вопросительные и побудительные	1			Библиотека ЦОК https://m.edsoo.ru/f8435af7
68	Виды предложений по эмоциональной окраске: восклицательные и невосклицательные	1			Библиотека ЦОК https://m.edsoo.ru/f8435af8
69	Распространённые и нераспространённые предложения	1			Библиотека ЦОК https://m.edsoo.ru/f8435c42
70	Предложения с однородными членами: без союзов, с союзами а, но, с одиночным союзом и.	1			Библиотека ЦОК https://m.edsoo.ru/f8438e60
71	Интонация перечисления в предложениях с однородными членами.	1			
72	Предложение и словосочетание: сходство и различие	1			Библиотека ЦОК https://m.edsoo.ru/f8443b1c
73	Словосочетание	1			Библиотека ЦОК https://m.edsoo.ru/f8443c3e
74	Связь слов в словосочетании	1			Библиотека ЦОК https://m.edsoo.ru/f8443ee6
75	Связь слов в словосочетании: обобщение	1			Библиотека ЦОК https://m.edsoo.ru/f8443dc4
76	Простое и сложное предложение	1			Библиотека ЦОК https://m.edsoo.ru/f844436e
77	Сложные предложения	1			Библиотека ЦОК https://m.edsoo.ru/f84444d6
78	Сложные предложения с союзами и, а, но	1			Библиотека ЦОК https://m.edsoo.ru/f84448dc
79	Сложные предложения без союзов	1			Библиотека ЦОК

					https://m.edsoo.ru/f8444f3a
80	Предложения с прямой речью после слов автора	1			Библиотека ЦОК https://m.edsoo.ru/f84453f4 ; https://m.edsoo.ru/f84456e2
81	Резервный урок по разделу синтаксис: отработка темы "Предложения с обращениями"	1			[[Библиотека ЦОК https://m.edsoo.ru/f84456e2
82	Резервный урок по разделу синтаксис: синтаксический анализ предложения	1			
83	Резервный урок по разделу синтаксис: повторяем всё, что узнали о синтаксисе	1			
84	Правила правописания, изученные в 1-3 классах	1			
85	Повторение правил правописания, изученных в 1—3 классах	1			Библиотека ЦОК https://m.edsoo.ru/f84378da
86	Правописание падежных окончаний имён существительных 1 склонения	1			Библиотека ЦОК https://m.edsoo.ru/f84371d2
87	Правописание падежных окончаний имён существительных 2 склонения	1			Библиотека ЦОК https://m.edsoo.ru/f8437344
88	Правописание падежных окончаний имён существительных 3 склонения	1			Библиотека ЦОК https://m.edsoo.ru/f84374ac
89	Правописание падежных окончаний имён существительных в родительном и винительном падеже	1			
90	Правописание падежных окончаний имён существительных в дательном и предложном падеже	1			
91	Правописание падежных окончаний имён	1			

	существительных в творительном падеже				
92	Падежные окончания имён существительных множественного числа в дательном, творительном, предложном падежах	1			
93	Правописание падежных окончаний имён существительных во множественном числе	1			Библиотека ЦОК https://m.edsoo.ru/f843a67a
94	Безударные падежные окончания имён существительных: систематизация	1			Библиотека ЦОК https://m.edsoo.ru/f8437c72
95	Безударные падежные окончания имён существительных: обобщение	1			
96	Правописание суффиксов имён существительных	1			
97	Правописание падежных окончаний имён прилагательных	1			Библиотека ЦОК https://m.edsoo.ru/f843c42a
98	Правописание падежных окончаний имён прилагательных в единственном числе	1			
99	Правописание падежных окончаний имён прилагательных во множественном числе	1			Библиотека ЦОК https://m.edsoo.ru/f843c7c2
100	Безударные падежные окончания имён прилагательных: систематизация	1			Библиотека ЦОК https://m.edsoo.ru/f8438122
101	Безударные падежные окончания имён прилагательных: обобщение	1			
102	Правописание имён прилагательных	1			
103	Правописание личных местоимений	1			
104	Раздельное написание личных местоимений с предлогами	1			

105	Правописание глаголов на -ться и –тся	1			Библиотека ЦОК https://m.edsoo.ru/f843fcd8
106	Отрабатываем правописание глаголов на -ться и –тся	1			
107	Мягкий знак после шипящих на конце глаголов в форме 2-го лица единственного числа	1			Библиотека ЦОК https://m.edsoo.ru/f843fa44
108	Отрабатываем правописание глаголов в форме 2-го лица единственного числа	1			Библиотека ЦОК https://m.edsoo.ru/f843f90e
109	Отрабатываем правило определения спряжения глаголов с безударными личными окончаниями	1			Библиотека ЦОК https://m.edsoo.ru/f8440732
110	Правописание безударных личных окончаний глаголов	1			Библиотека ЦОК https://m.edsoo.ru/f844087c
111	Отрабатываем правописание безударные личные окончания глаголов	1			Библиотека ЦОК https://m.edsoo.ru/f8441d08
112	Отрабатываем правописание безударные личные окончания глаголов-исключений	1			Библиотека ЦОК https://m.edsoo.ru/f84410a6
113	Безударные личные окончания глаголов: трудные случаи	1			
114	Отрабатываем трудные случаи написания безударных личных окончаний глаголов	1			
115	Безударные личные окончания глаголов: систематизация	1			
116	Безударные личные окончания глаголов: обобщение	1			Библиотека ЦОК https://m.edsoo.ru/f84412f4
117	Отработка написания глаголов	1			Библиотека ЦОК https://m.edsoo.ru/f844157e

118	Правописание глаголов с орфограммами	1			
119	Правописание глаголов в прошедшем времени	1			Библиотека ЦОК https://m.edsoo.ru/f844179a
120	Отрабатываем правописание глаголов в прошедшем времени	1			
121	Изученные правила правописания глаголов: систематизация	1			Библиотека ЦОК https://m.edsoo.ru/f844219a
122	Отрабатываем изученные правила правописания глаголов	1			Библиотека ЦОК https://m.edsoo.ru/f8442a6e
123	Наблюдаем за написанием разных частей речи	1			Библиотека ЦОК https://m.edsoo.ru/f8443298
124	Орфографический тренинг: правописание разных частей речи	1			
125	Отработка орфограмм, вызывающих трудности	1			Библиотека ЦОК https://m.edsoo.ru/fa251c12
126	Знаки препинания в предложениях с однородными членами, соединёнными союзами	1			Библиотека ЦОК https://m.edsoo.ru/f8439018
127	Знаки препинания в предложениях с однородными членами, соединёнными союзом и	1			
128	Знаки препинания в предложениях с однородными членами, соединёнными союзами и, а, но	1			
129	Знаки препинания в предложениях с однородными членами без союзов	1			
130	Знаки препинания в предложениях с однородными членами, соединёнными	1			

	союзами и, а, но, и без союзов				
131	Наблюдаем за знаками препинания в сложном предложении, состоящем из двух простых	1			Библиотека ЦОК https://m.edsoo.ru/f84451ba
132	Пробуем ставить знаки препинания в сложном предложении, состоящем из двух простых	1			
133	Наблюдение за знаками препинания в предложении с прямой речью после слов автора	1			Библиотека ЦОК https://m.edsoo.ru/f84456e2
134	Резервный урок по разделу орфография: отработка орфограмм, вызывающих трудности	1			Библиотека ЦОК https://m.edsoo.ru/fa251adc
135	Резервный урок по разделу орфография: Наблюдаем за правописанием числительных	1			Библиотека ЦОК https://m.edsoo.ru/f84437ca
136	Резервный урок по разделу орфография: проверочная работа на тему "Безударные личные окончания глаголов"	1	1		
137	Резервный урок по разделу орфография: проверочная работа по теме "Чему мы научились на уроках правописания в 4 классе"	1	1		
138	Речь: диалогическая и монологическая	1			Библиотека ЦОК https://m.edsoo.ru/f843508a
139	Особенности диалога	1			Библиотека ЦОК https://m.edsoo.ru/f8435378
140	Ситуации устного и письменного	1			Библиотека ЦОК

	общения				https://m.edsoo.ru/f84351f2
141	Вспоминаем, как написать письмо, поздравительную открытку, объявление	1			Библиотека ЦОК https://m.edsoo.ru/f843d6f4
142	Нормы речевого этикета	1			Библиотека ЦОК https://m.edsoo.ru/f84354ea
143	Можно ли по-разному читать один и тот же текст?	1			
144	Чем изучающее чтение отличается от ознакомительного чтения	1			Библиотека ЦОК https://m.edsoo.ru/f843f67a
145	Текст: тема и основная мысль	1			Библиотека ЦОК https://m.edsoo.ru/f843565c
146	Текст: заголовок	1			
147	Подбираем заголовки, отражающие тему или основную мысль текста	1			
148	Вспоминаем типы текстов	1			
149	Различаем тексты-повествования, тексты-описания и тексты-рассуждения	1			
150	Текст. Образные языковые средства	1			
151	Текст. Структура текста	1			
152	Текст. План текста	1			
153	Пишем собственный текст по предложенному заголовку	1			
154	Пишем текст по предложенному плану	1			
155	Как сделать текст интереснее	1			
156	Редактируем предложенный текст	1			Библиотека ЦОК https://m.edsoo.ru/f843966c
157	Учимся пересказывать: подробный	1			Библиотека ЦОК

	устный пересказ текста				https://m.edsoo.ru/f84401e2
158	Учимся пересказывать: выборочный устный пересказ текста	1			
159	Учимся пересказывать: подробный письменный пересказ текста	1			Библиотека ЦОК https://m.edsoo.ru/f8441466
160	Сочинение как вид письменной работы	1			
161	Пишем сочинение-отзыв по репродукции картины	1			Библиотека ЦОК https://m.edsoo.ru/f8441f4c
162	Пишем подробный пересказ текста	1			Библиотека ЦОК https://m.edsoo.ru/f843aabc
163	Пишем сочинение-повествование на тему	1			
164	Пишем сжатый пересказ текста	1			
165	Пишем сочинение-описание на тему	1			Библиотека ЦОК https://m.edsoo.ru/f843b67e
166	Пишем подробный пересказ текста	1			Библиотека ЦОК https://m.edsoo.ru/f84418c6
167	Пишем сочинение-рассуждение на тему	1			Библиотека ЦОК https://m.edsoo.ru/f843bd72
168	Резервный урок по разделу развитие речи: работаем с текстами	1			Библиотека ЦОК https://m.edsoo.ru/f84401e2
169	Резервный урок по разделу развитие речи: работаем с текстами	1			
170	Резервный урок по разделу развитие речи: проверочная работа	1	1		
ОБЩЕЕ КОЛИЧЕСТВО ЧАСОВ ПО ПРОГРАММЕ		170	4	0	

**Приложение
Перечень КИМ**

№	Тема	
1.	Развитие речи №1 Изложение повествовательного текста	Поурочные разработки по русскому языку. к УМК В. П. Канакиной, 4 класс. -Ситникова Т. Н. – М.: ВАКО, 2016. – с. 27-29
2.	Развитие речи №2 Восстановление деформированного текста	Поурочные разработки по русскому языку. к УМК В. П. Канакиной, 4 класс. -Ситникова Т. Н. – М.: ВАКО, 2016. – с. 45-46
3.	Контрольный диктант №1	Поурочные разработки по русскому языку. к УМК В. П. Канакиной, 4 класс. -Ситникова Т. Н. – М.: ВАКО, 2016. – с. 58-61
4.	Словарный диктант №1	Поурочные разработки по русскому языку. к УМК В. П. Канакиной, 4 класс. -Ситникова Т. Н. – М.: ВАКО, 2016. – с. 71-73
5.	<i>Развитие речи №3</i> Составление рассказа по репродукции картины И.И.Левитана «Золотая осень»	Поурочные разработки по русскому языку. к УМК В. П. Канакиной, 4 класс. -Ситникова Т. Н. – М.: ВАКО, 2016. – с. 84
6.	Проверочная работа №2 по теме «Предложение» Знаки препинания в сложном предложении	Поурочные разработки по русскому языку. к УМК В. П. Канакиной, 4 класс. -Ситникова Т. Н. – М.: ВАКО, 2016. – с. 111-114
7.	<i>Развитие речи №4</i> Изложение повествовательного текста	Поурочные разработки по русскому языку. к УМК В. П. Канакиной, 4 класс. -Ситникова Т. Н. – М.: ВАКО, 2016. – с. 133
8.	<i>Развитие речи №5</i> Составление текста по рисунку и фразеологизму	Поурочные разработки по русскому языку к комплекту Т. Г. Рамзаевой. 4 класс – М.: ВАКО, 2016. – с. 135
9.	Контрольное списывание №1	Поурочные разработки по русскому языку к комплекту Т. Г. Рамзаевой. 4 класс – М.: ВАКО, 2016. – с. 13
10.	Проверочная работа №3 по теме «Части речи»	КИМ. Русский язык. 4 класс / Сост. В. В. Никифорова. – М.: ВАКО, 2015. – с. 63
11.	Словарный диктант №2	Поурочные разработки по русскому языку к комплекту Т. Г. Рамзаевой. 4 класс – М.: ВАКО, 2007. – с. 144
12.	<i>Развитие речи №6</i> Сочинение-отзыв по репродукции картины В.М. Васнецова «Иван-царевич на Сером волке»	Поурочные разработки по русскому языку. к УМК В. П. Канакиной, 4 класс. -Ситникова Т. Н. – М.: ВАКО, 2016, – с. 133-137
13.	Контрольный диктант №2 за 1 четверть	Поурочные разработки по русскому языку. к УМК В. П. Канакиной, 4 класс. -Ситникова Т. Н. – М.: ВАКО, 2014. – с. 71
14.	<i>Развитие речи №7</i> Сочинение по репродукции картины художника А.А. Пластова «Первый снег»	Поурочные разработки по русскому языку. к УМК В. П. Канакиной, 4 класс. -Ситникова Т. Н. – М.: ВАКО, 2016. – с. 162-165

15.	<i>Развитие речи №8</i> Сочинение отзыв по репродукции картины художника В.А. Тропинина «Кружевница»	Поурочные разработки по русскому языку. к УМК В. П. Канакиной, 4 класс. -Ситникова Т. Н. – М.: ВАКО, 2016. – с. 229-233
16.	Словарный диктант №3	Поурочные разработки по русскому языку. к УМК В. П. Канакиной, 4 класс. -Ситникова Т. Н. – М.: ВАКО, 2014. – с.137
17.	<i>Развитие речи №9</i> Изложение повествовательного текста по самостоятельно составленному плану	Поурочные разработки по русскому языку. к УМК В. П. Канакиной, 4 класс. -Ситникова Т. Н. – М.: ВАКО, 2016. – с. 182-184
18.	Контрольный диктант №3 по теме «Имя существительное»	Поурочные разработки по русскому языку. к УМК В. П. Канакиной, 4 класс. -Ситникова Т. Н. – М.: ВАКО, 2016. – с. 223-234
19.	Контрольная работа за 1 полугодие .	Поурочные разработки по русскому языку. к УМК В. П. Канакиной, 4 класс. -Ситникова Т. Н. – М.: ВАКО, 2016. – с. 259-260
20.	<i>Развитие речи №10</i> Изложение повествовательного текста по самостоятельно составленному плану	Поурочные разработки по русскому языку. к УМК В. П. Канакиной, 4 класс. -Ситникова Т. Н. – М.: ВАКО, 2016. – с.254-255
21.	Проверочная работа №4 по теме «Имя существительное».	Поурочные разработки по русскому языку. к УМК В. П. Канакиной, 4 класс. -Ситникова Т. Н. – М.: ВАКО, 2016. – с.261-263
22.	Контрольный диктант №4	Поурочные разработки по русскому языку к комплекту Т. Г. Рамзаевой. 4 класс – М.: ВАКО, 2007. – с.219
23.	<i>Развитие речи №11</i> Сочинение -описание по личным наблюдениям на тему «Моя любимая игрушка»	Поурочные разработки по русскому языку. к УМК В. П. Канакиной, 4 класс. -Ситникова Т. Н. – М.: ВАКО, 2016. – с.273-276
24.	<i>Развитие речи №12</i> Составление текста-рассуждения по репродукции картины В.Серова «Мика Морозов»	Поурочные разработки по русскому языку. к УМК В. П. Канакиной, 4 класс. -Ситникова Т. Н. – М.: ВАКО, 2016. – с.279-281
25.	<i>Развитие речи №13</i> Выборочное изложение повествовательного текста с элементами описания	Поурочные разработки по русскому языку. к УМК В. П. Канакиной, 4 класс. -Ситникова Т. Н. – М.: ВАКО, 2016. – с.300-302
26.	Контрольное списывание №2	Поурочные разработки по русскому языку. к УМК В. П. Канакиной, 4 класс. -Ситникова Т. Н. – М.: ВАКО, 2014. – с.229
27.	Словарный диктант №4	Поурочные разработки по русскому языку к комплекту Т. Г. Рамзаевой. 4 класс – М.: ВАКО, 2007. – с.279
28.	<i>Развитие речи №14</i> Составление текста по репродукции картины Н.К.Рериха «Заморские гости»	Поурочные разработки по русскому языку. к УМК В. П. Канакиной, 4 класс. -Ситникова Т. Н. – М.: ВАКО, 2016. – с.325-326
29.	<i>Развитие речи №15</i> Изложение повествовательного текста	Поурочные разработки по русскому языку. к УМК В. П. Канакиной, 4 класс. -Ситникова Т. Н. – М.: ВАКО, 2014. – с.327
30.	Проверочная работа №5 по теме «Имя прилагательное»	Поурочные разработки по русскому языку. к УМК В. П. Канакиной, 4

		класс. -Ситникова Т. Н. – М.: ВАКО, 2016. – КИМ, тест 7
31.	Контрольный диктант №5	Поурочные разработки по русскому языку. к УМК В. П. Канакиной, 4 класс. -Ситникова Т. Н. – М.: ВАКО, 2016. – с342-343
32.	<i>Развитие речи №16.</i> Изложение повествовательного текста	КИМ. Русский язык. 4 класс / Сост. В. В. Никифорова. – М.: ВАКО, 2016. – с.359-361
33.	Проверочная работа №6 по теме «Личные местоимения»	Поурочные разработки по русскому языку к комплекту Т. Г. Рамзаевой. 4 класс – М.: ВАКО, 2007. – с.333
34.	Контрольный диктант за 3 четверть №6	КИМ. Русский язык. 4 класс / Сост. В. В. Никифорова. – М.: ВАКО, 2016. – с.352-363
35.	<i>Развитие речи № 17.</i> Изложение по самостоятельно составленному плану	Поурочные разработки по русскому языку. к УМК В. П. Канакиной, 4 класс. -Ситникова Т. Н. – М.: ВАКО, 2016. – с379-381
36.	<i>Развитие речи № 18.</i> Сочинение по репродукции картины И.И.Левитана «Весна. Большая вода»	Поурочные разработки по русскому языку. к УМК В. П. Канакиной, 4 класс. -Ситникова Т. Н. – М.: ВАКО, 2016. – с387-389
37.	Словарный диктант № 5	Поурочные разработки по русскому языку к комплекту Т. Г. Рамзаевой. 4 класс – М.: ВАКО, 2007. – с350
38.	Контрольное списывание № 3	Поурочные разработки по русскому языку к комплекту Т. Г. Рамзаевой. 4 класс – М.: ВАКО, 2007. – с346-347
39.	<i>Развитие речи №19.</i> Изложение деформированного повествовательного текста	Поурочные разработки по русскому языку. к УМК В. П. Канакиной, 4 класс. -Ситникова Т. Н. – М.: ВАКО, 2016. – с342-343
40.	Проверочная работа № 7 по теме «Глагол»	Поурочные разработки по русскому языку. к УМК В. П. Канакиной, 4 класс. -Ситникова Т. Н. – М.: ВАКО, 2016. – с437-439
41.	Контрольный диктант №7	Поурочные разработки по русскому языку к комплекту Т. Г. Рамзаевой. 4 класс – М.: ВАКО, 2007. – с.165-166
42.	Итоговая контрольная работа	Поурочные разработки по русскому языку. к УМК В. П. Канакиной, 4 класс. -Ситникова Т. Н. – М.: ВАКО, 2016. – с473-475
43.	<i>Развитие речи №21</i> Изложение повествовательного текста	Поурочные разработки по русскому языку. к УМК В. П. Канакиной, 4 класс. -Ситникова Т. Н. – М.: ВАКО, 2016. – с479-480
44.	<i>Развитие речи №22</i> Изложение повествовательного текста	Поурочные разработки по русскому языку к комплекту Т. Г. Рамзаевой. 4 класс – М.: ВАКО, 2007. – с374-375

Методический инструментарий оценки достижения предметных результатов обучающихся

Шкала оценивания:

В школе вводится пятибалльная система цифровых отметок (оценок):

- 5-"отлично",
- 4-"хорошо",
- 3- "удовлетворительно",
- 2-"неудовлетворительно",
- 1-"единица".

Устанавливаются следующие нормы оценок по предметам:

- **Балл "5"**- ставится, когда ученик обнаруживает усвоение обязательного уровня и уровня повышенной сложности учебных программ; выделяют главные положения в изученном материале и не затрудняется при ответах на видоизмененные вопросы; свободно применяет полученные знания на практике; не допускает ошибок в воспроизведении изученного материала, а так же в письменных работах и выполняет их уверенно и аккуратно;
- **Балл "4"**- ставится, когда ученик обнаруживает усвоение обязательного и частично повышенного уровня сложности учебных программ; отвечает без особых затруднений на вопросы учителя; умеет применять полученные знания на практике; в устных ответах не допускаются серьезные ошибки, легко устраняет отдельные неточности с помощью дополнительных вопросов учителя, в письменных работах делает незначительные ошибки;
- **Балл "3"**- ставится, когда ученик обнаруживает усвоение обязательного уровня учебных программ, но испытывает затруднения при его самостоятельном воспроизведении и требует дополнительных уточняемых вопросов учителя; предпочитает отвечать на вопросы наводящего характера и испытывает затруднение при ответах на видоизмененные вопросы; допускает ошибки в письменных работах. Знания, оцениваемые баллами "3", зачастую натянуты только на уровне представлений и элементарных понятий;
- **Балл "2"**- ставится, когда у ученика имеются представления об изучаемом материале, но все же большая часть обязательного уровня учебных программ не усвоена, в письменных работах ученик допускает грубые ошибки;
- **Балл "1"**- ставится, когда у ученика отсутствуют какие-либо знания об изучаемом материале, письменные работы не выполняются.

Критерии оценивания видов контроля, практических работ:

Устный опрос (в т.ч. викторины, КВН, соревнования, интеллектуальные бои и т.д.): , письменная работа (контрольная, самостоятельная, диктант, сочинение и т.д.), практическая(в т.ч. лабораторная):

отметка «5, если:

- устный ответ ученика, письменная работа, практическая деятельность в полном объеме соответствует требованиям учебной программы, допускается один недочет, объем знаний составляет 90-100% содержания (правильный полный ответ, представляющий собой связное, логически последовательное устное или письменное сообщение на определенную тему;
- ученик демонстрирует умение применять определения, правила в конкретных случаях, с обоснованием своего суждения, применением знания на практике, приведением собственных аргументов.

Возможны одна-две неточности при освещении второстепенных вопросов или в выкладках, которые ученик легко исправил по замечанию учителя.

отметка «4», если:

- устный ответ ученика, письменная работа, практическая деятельность и/или её результаты в общем соответствуют требованиям учебной программы, но имеются одна или две негрубые ошибки, или три недочета и объем знаний составляет 70-90% запланированного изучения содержания учебного материала (правильный, но не совсем точный ответ).

отметка «3», если:

- устный ответ ученика, письменная работа, практическая деятельность в основном соответствуют требованиям программы, однако имеется: 1 грубая ошибка и 2-3 неточных ответа/или 2-4 недочета, при этом обучающийся владеет знаниями в объеме 50-70% запланированного изучения содержания учебного материала (правильный, но не полный ответ, допускаются неточности в определении понятий или в формулировке правил, недостаточно глубоко и доказательно ученик обосновывает свои суждения, не умеет приводить примеры, излагает материал непоследовательно).

отметка «2», если:

- устный ответ ученика, письменная работа, практическая деятельность и её результаты частично соответствуют требованиям программы, имеются существенные недостатки и грубые ошибки, объем знаний обучающегося составляет 20-50% запланированного изучения содержания учебного материала (неправильный ответ).

отметка «1», если:

- устный ответ ученика, письменная работа, практическая, проектная деятельность и её результаты не соответствуют требованиям программы, имеются грубые ошибки, объем знаний обучающегося составляет менее 20-% запланированного изучения содержания учебного материала (неправильный ответ).

Тестовые работы:

Задания с выбором ответа (закрытый тест), задания «дополните предложение» (открытый тест) оценивается в один и два балла соответственно. Как правило, на одно задание с выбором ответа приходится около минуты, а на составление свободного ответа – около трёх минут.

Пример открытого теста: прочитайте текст, заполните пропущенные места. *«В хлоропластах зеленых растений поглощается ..., выделяется ... и образуется ... только на свету. При дыхании растений и в темноте, и на свету поглощается ... и выделяется ...»*

Критерии оценок: «5»: 90 – 100 % от общего числа баллов

«4»: 70-90 % от общего числа баллов

«3»: 50-70 % от общего числа баллов

«2»: 20-50 % от общего числа баллов

«1» менее 20 % от общего числа баллов

Доклад, выступление:

Количество баллов	Критерии оценивания			
	Полнота освещения вопроса	Качество выступления	Умение отвечать на вопросы: лаконичность и аргументированность	Адекватное использование наглядных средств
2/3	Ученик выполнил задание, тема не раскрыта, материал не систематизирован, не выстроена логика выступления	Регламент выступления не соблюден, выступление сводится непосредственно к чтению текста, не поддерживается визуальный контакт с аудиторией, не выделяется времени на восприятие информации	Ученик не смог ответить на вопросы	Ученик не использовал никаких наглядных средств
3/4	Ученик справился с заданием, тема не до конца раскрыта, имеются незначительные неточности, слабая систематизация информации, есть нарушения в логике выступления	Немного нарушен регламент выступления, выступающий считывает информацию со слайдов, слабо поддерживается визуальный контакт с аудиторией, мало выделяется времени на восприятие информации	Ученик ответил на все вопросы, хотя были не точности в ответах, и аргументации	Ученик не адекватно применил наглядные средства, наглядные средства не относятся к теме, или плохо ее раскрывают
4/5	Ученик справился с	Регламент не нарушен,	Ученик четко и лаконично ответил на	Ученик адекватно подобрал, разработал наглядные средства раскрывающие тему выступления

	заданием, тема раскрыта, успешно извлечена информация, систематизирована, выстроена логика выступления	выступающий опирается на опорный конспект, говорит своими словами, комментирует слайды, поддерживается визуальный контакт с аудиторией	все заданные вопросы	
--	--	--	----------------------	--

Электронная презентация:

Количество баллов	Критерии оценивания			
	Полнота освещения вопроса	Качество презентации	Умение отвечать на вопросы: лаконичность и аргументированность	Дизайн презентации
2/3	Ученик или группа учащихся выполнили задание, тема не раскрыта, материал не систематизирован, не выстроена логика презентации	Регламент презентации не соблюден, информация, изложенная в презентации не соответствует обозначенной теме, переизбыток или недостаток текстовой информации, полностью заимствованная с литературы, Интернета	Ученик не смог ответить на вопросы	Иллюстрации низкого качества, отсутствуют необходимые таблицы, схемы графики, эффекты примененные в презентации отвлекают от содержания
3/4	Ученик или группа	Немного нарушен регламент	Ученик ответил на все вопросы, хотя были не точности в ответах, и	Иллюстрации хорошего качества, подобрана соответствующая

	<p>учащихся создали презентацию, тема творческого задания не до конца раскрыта, имеются незначительные неточности, слабая систематизация информации, есть нарушения в логике презентации</p>	<p>презентации, информация по проблеме изложена не полностью, присутствуют незначительные недочеты, использованы различные источники информации, материал проанализирован</p>	<p>аргументации</p>	<p>графическая информация, примененные эффекты немного мешают усвоению информации</p>
<p>4/5</p>	<p>Ученик или группа учащихся справились с заданием, тема раскрыта, успешно извлечена информация, систематизирована, выстроена логика</p>	<p>Презентация разработана самими учащимися, регламент не нарушен, информация изложена полно и четко, текст на слайде представляет собой опорный конспект, отсутствует переизбыток информации</p>	<p>Ученик четко и лаконично ответил на все заданные вопросы</p>	<p>Дизайн презентации четко продуман, примененные эффекты помогают усвоению информации, не отвлекают внимание</p>

	презентации		
--	-------------	--	--

Критерии оценивания проекта, творческой работы, творческого проекта:

Ниже базового уровня (отметка «1», «2»)	Базовый уровень (отметка «3»)	Выше базового (отметка «4», «5»)
Критерий №1. Способность к самостоятельному приобретению знаний и решению проблем		
<p>Работа в целом свидетельствует о низкой способности самостоятельно ставить проблему и находить пути ее решения; не продемонстрирована способность приобретать новые знания и/или осваивать новые способы действий, постигать более глубокого понимания изученного. Данный уровень оценивается отметкой «2»</p> <p>Неподготовленный к защите проект, оценивается отметкой «1».</p>	<p>Работа в целом свидетельствует о способности самостоятельно с опорой на помощь руководителя ставить проблему и находить пути ее решения; продемонстрирована способность приобретать новые знания и/или осваивать новые способы действий, достигать более глубокого понимания изученного</p>	<p>Работа в целом свидетельствует о способности самостоятельно ставить проблему и находить пути ее решения; продемонстрировано хорошее владение логическими операциями, навыками критического мышления, умение самостоятельно мыслить; продемонстрирована способность на этой основе приобретать новые знания и/или осваивать новые способы действий, достигать более глубокого понимания проблемы. Данный уровень оценивается отметкой «4».</p> <p>Работа свидетельствует о способности самостоятельно ставить проблему и находить пути ее решения; продемонстрировано свободное владение логическими операциями, навыками критического мышления, умение самостоятельно мыслить; продемонстрирована повышенная способность на этой основе приобретать новые знания и/или осваивать новые способы действий, достигать более глубокого понимания проблемы. Данный уровень оценивается отметкой «5».</p>
Критерий № 2. Сформированность предметных знаний и способов действий		
<p>Ученик плохо понимает содержание выполненной работы. В работе и в ответах на вопросы по содержанию работы наблюдаются грубые ошибки. Данный уровень оценивается отметкой «2».</p>	<p>Продемонстрировано понимание содержания выполненной работы. В работе и в ответах на вопросы по содержанию работы отсутствуют грубые ошибки</p>	<p>Продемонстрировано хорошее владение предметом проектной деятельности. Присутствуют незначительные ошибки. Данный уровень оценивается отметкой «4».</p> <p>Продемонстрировано свободное владение предметом проектной деятельности. Ошибки отсутствуют. Данный уровень оценивается отметкой «5».</p>

<p>Неподготовленный к защите проект, оценивается отметкой «1».</p>		
<p>Критерий № 3. Сформированность регулятивных действий</p>		
<p>На низком уровне продемонстрированы навыки определения темы и планирования работы. Работа не доведена до конца и представлена комиссии в незавершенном виде; большинство этапов выполнялись под контролем и при поддержке руководителя. Элементы самооценки и самоконтроля учащегося отсутствуют. Данный уровень оценивается отметкой «2».</p> <p>Неподготовленный к защите проект, оценивается отметкой «1».</p>	<p>Продемонстрированы навыки определения темы и планирования работы. Работа доведена до конца и представлена комиссии; некоторые этапы выполнялись под контролем и при поддержке руководителя. При этом проявляются отдельные элементы самооценки и самоконтроля учащегося</p>	<p>Работа хорошо спланирована и последовательно реализована, своевременно пройдены большинство этапов обсуждения и представления. Контроль и коррекция осуществлялись с помощью руководителя проекта. Данный уровень оценивается отметкой «4».</p> <p>Работа тщательно спланирована и последовательно реализована, своевременно пройдены все необходимые этапы обсуждения и представления. Контроль и коррекция осуществлялись самостоятельно. Данный уровень оценивается отметкой «5».</p>
<p>Критерий № 4. Сформированность коммуникативных действий</p>		
<p>На низком уровне продемонстрированы навыки оформления проектной работы и пояснительной записки, а также подготовки простой презентации. Данный уровень оценивается отметкой «2».</p> <p>Неподготовленный к защите проект, оценивается отметкой «1».</p>	<p>Продемонстрированы навыки оформления проектной работы и пояснительной записки, а также подготовки простой презентации.</p>	<p>Тема достаточно полно раскрыта. Текст/сообщение структурированы. Основные мысли выражены ясно, логично, последовательно, аргументированно. Работа вызывает интерес. Данный уровень оценивается отметкой «4».</p> <p>Тема раскрыта полностью. Текст/сообщение хорошо структурированы. Все мысли выражены ясно, логично, последовательно, аргументированно. Работа вызывает повышенный интерес. Данный уровень оценивается отметкой «5».</p>

«1».		
------	--	--